

«Методика проведения беседы с детьми в ДОО в разных возрастных группах» консультация для педагогов



Подготовила
старший воспитатель
Гребенщикова Ирина Карловна

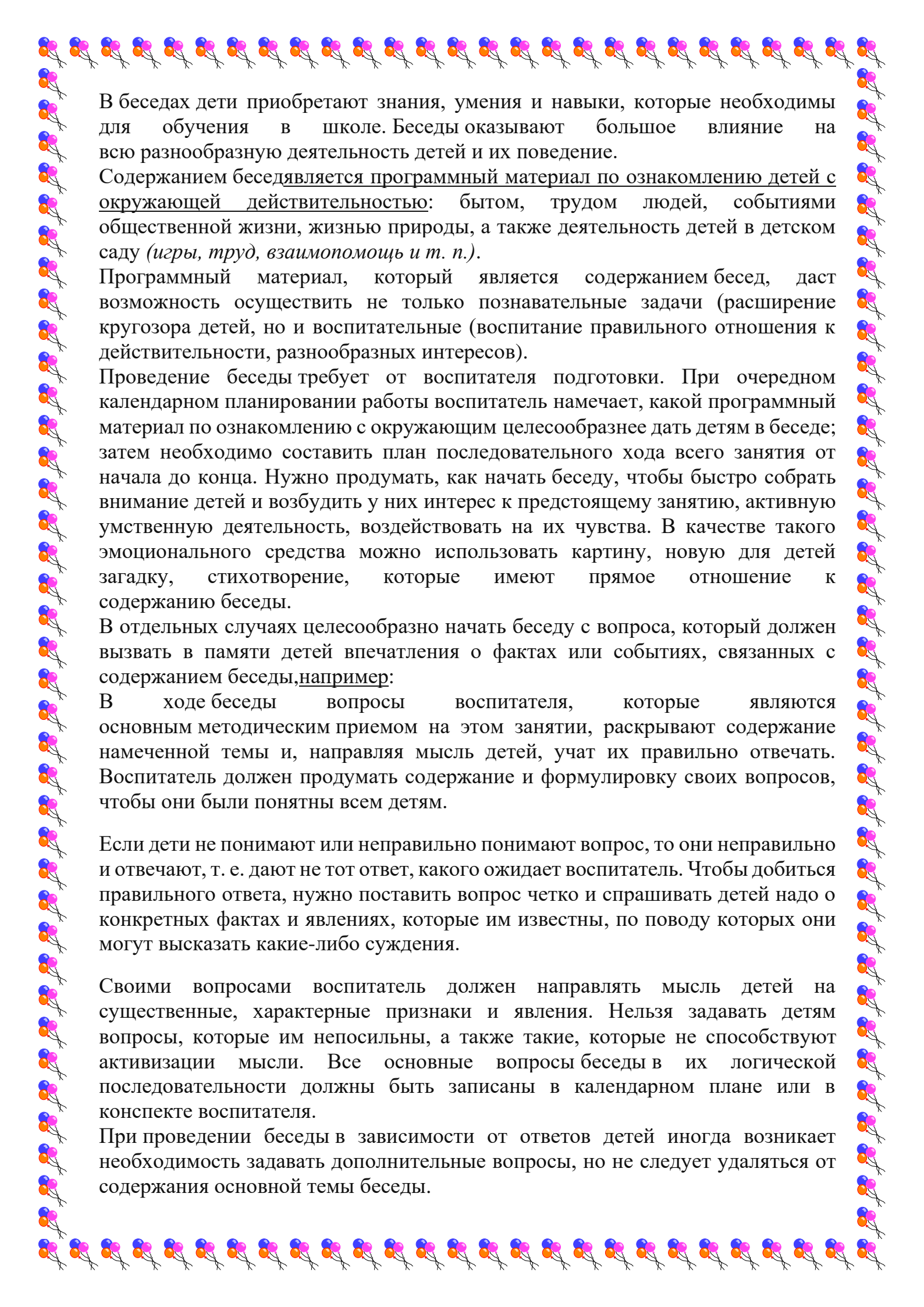
Беседа—организованный разговор педагога со всей группой детей, посвященный одному какому-либо вопросу.

В беседе педагог:

1) уточняет и упорядочивает опыт детей, т. е. те представления и знания о жизни людей и природы, которые дети приобрели во время наблюдений под руководством педагога и в разнообразной деятельности в семье и в детском саду;

2) воспитывает у детей правильное отношение к окружающему;

3) приучает детей целеустремленно и последовательно мыслить, не отвлекаясь от темы беседы; 4) учит просто и понятно излагать свои мысли. Кроме того, во время беседы педагог воспитывает у детей устойчивое внимание, умение слушать и понимать речь других, сдерживать непосредственное желание сразу отвечать на вопрос, не подождав вызова, привычку говорить достаточно громко и отчетливо, чтобы все слышали.



В беседах дети приобретают знания, умения и навыки, которые необходимы для обучения в школе. Беседы оказывают большое влияние на всю разнообразную деятельность детей и их поведение.

Содержанием беседы является программный материал по ознакомлению детей с окружающей действительностью: бытом, трудом людей, событиями общественной жизни, жизнью природы, а также деятельностью детей в детском саду (*игры, труд, взаимопомощь и т. п.*).

Программный материал, который является содержанием бесед, даст возможность осуществить не только познавательные задачи (расширение кругозора детей, но и воспитательные (воспитание правильного отношения к действительности, разнообразных интересов).

Проведение беседы требует от воспитателя подготовки. При очередном календарном планировании работы воспитатель намечает, какой программный материал по ознакомлению с окружающим целесообразнее дать детям в беседе; затем необходимо составить план последовательного хода всего занятия от начала до конца. Нужно продумать, как начать беседу, чтобы быстро собрать внимание детей и возбудить у них интерес к предстоящему занятию, активную умственную деятельность, воздействовать на их чувства. В качестве такого эмоционального средства можно использовать картину, новую для детей загадку, стихотворение, которые имеют прямое отношение к содержанию беседы.

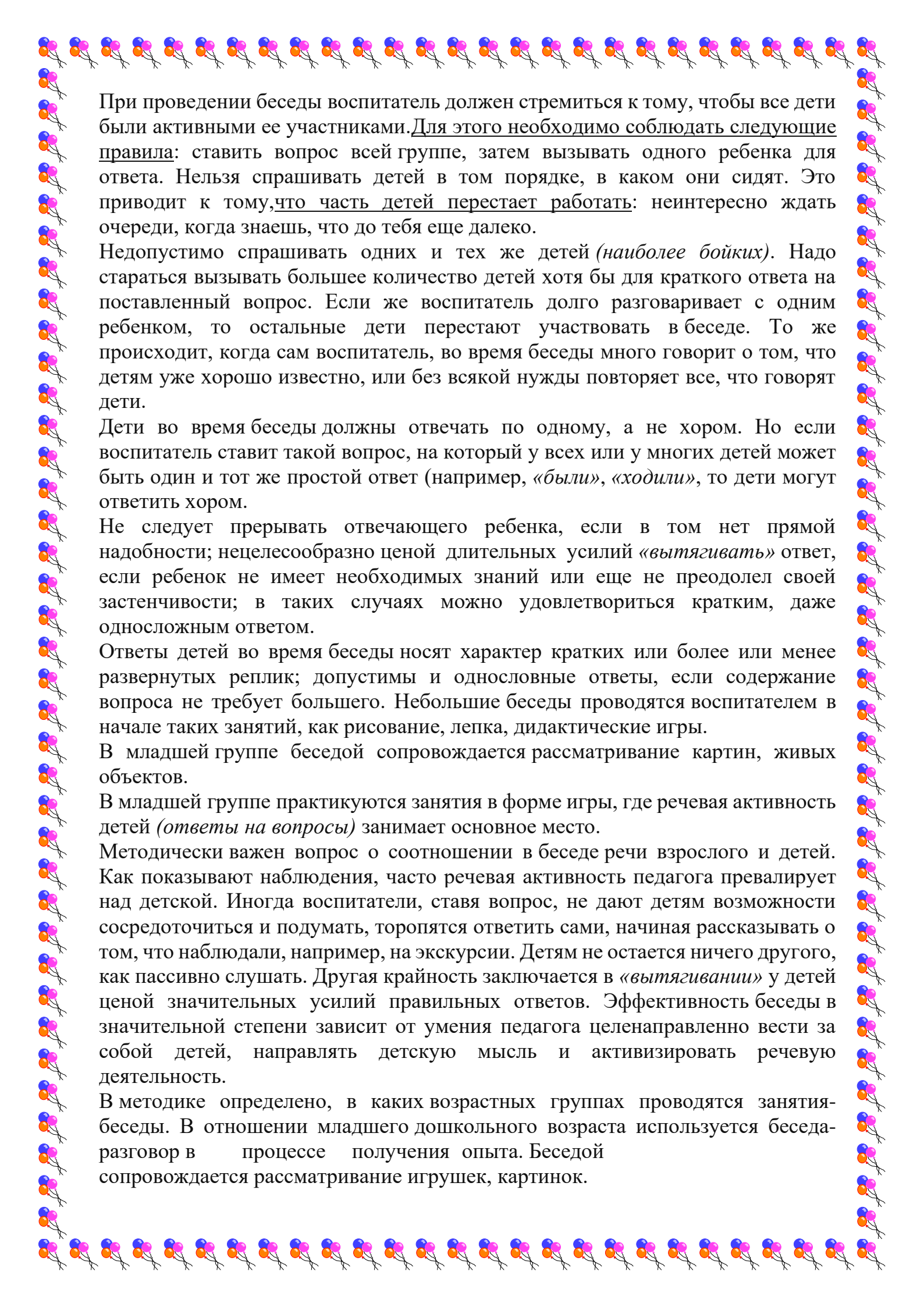
В отдельных случаях целесообразно начать беседу с вопроса, который должен вызвать в памяти детей впечатления о фактах или событиях, связанных с содержанием беседы, например:

В ходе беседы вопросы воспитателя, которые являются основным методическим приемом на этом занятии, раскрывают содержание намеченной темы и, направляя мысль детей, учат их правильно отвечать. Воспитатель должен продумать содержание и формулировку своих вопросов, чтобы они были понятны всем детям.

Если дети не понимают или неправильно понимают вопрос, то они неправильно и отвечают, т. е. дают не тот ответ, которого ожидает воспитатель. Чтобы добиться правильного ответа, нужно поставить вопрос четко и спрашивать детей надо о конкретных фактах и явлениях, которые им известны, по поводу которых они могут высказать какие-либо суждения.

Своими вопросами воспитатель должен направлять мысль детей на существенные, характерные признаки и явления. Нельзя задавать детям вопросы, которые им непосильны, а также такие, которые не способствуют активизации мысли. Все основные вопросы беседы в их логической последовательности должны быть записаны в календарном плане или в конспекте воспитателя.

При проведении беседы в зависимости от ответов детей иногда возникает необходимость задавать дополнительные вопросы, но не следует удаляться от содержания основной темы беседы.



При проведении беседы воспитатель должен стремиться к тому, чтобы все дети были активными ее участниками. Для этого необходимо соблюдать следующие правила: ставить вопрос всей группе, затем вызывать одного ребенка для ответа. Нельзя спрашивать детей в том порядке, в каком они сидят. Это приводит к тому, что часть детей перестает работать: неинтересно ждать очереди, когда знаешь, что до тебя еще далеко.

Недопустимо спрашивать одних и тех же детей (*наиболее бойких*). Надо стараться вызывать большее количество детей хотя бы для краткого ответа на поставленный вопрос. Если же воспитатель долго разговаривает с одним ребенком, то остальные дети перестают участвовать в беседе. То же происходит, когда сам воспитатель, во время беседы много говорит о том, что детям уже хорошо известно, или без всякой нужды повторяет все, что говорят дети.

Дети во время беседы должны отвечать по одному, а не хором. Но если воспитатель ставит такой вопрос, на который у всех или у многих детей может быть один и тот же простой ответ (например, «*были*», «*ходили*»), то дети могут ответить хором.

Не следует прерывать отвечающего ребенка, если в том нет прямой надобности; нецелесообразно ценой длительных усилий «*вытягивать*» ответ, если ребенок не имеет необходимых знаний или еще не преодолел своей застенчивости; в таких случаях можно удовлетвориться кратким, даже односложным ответом.

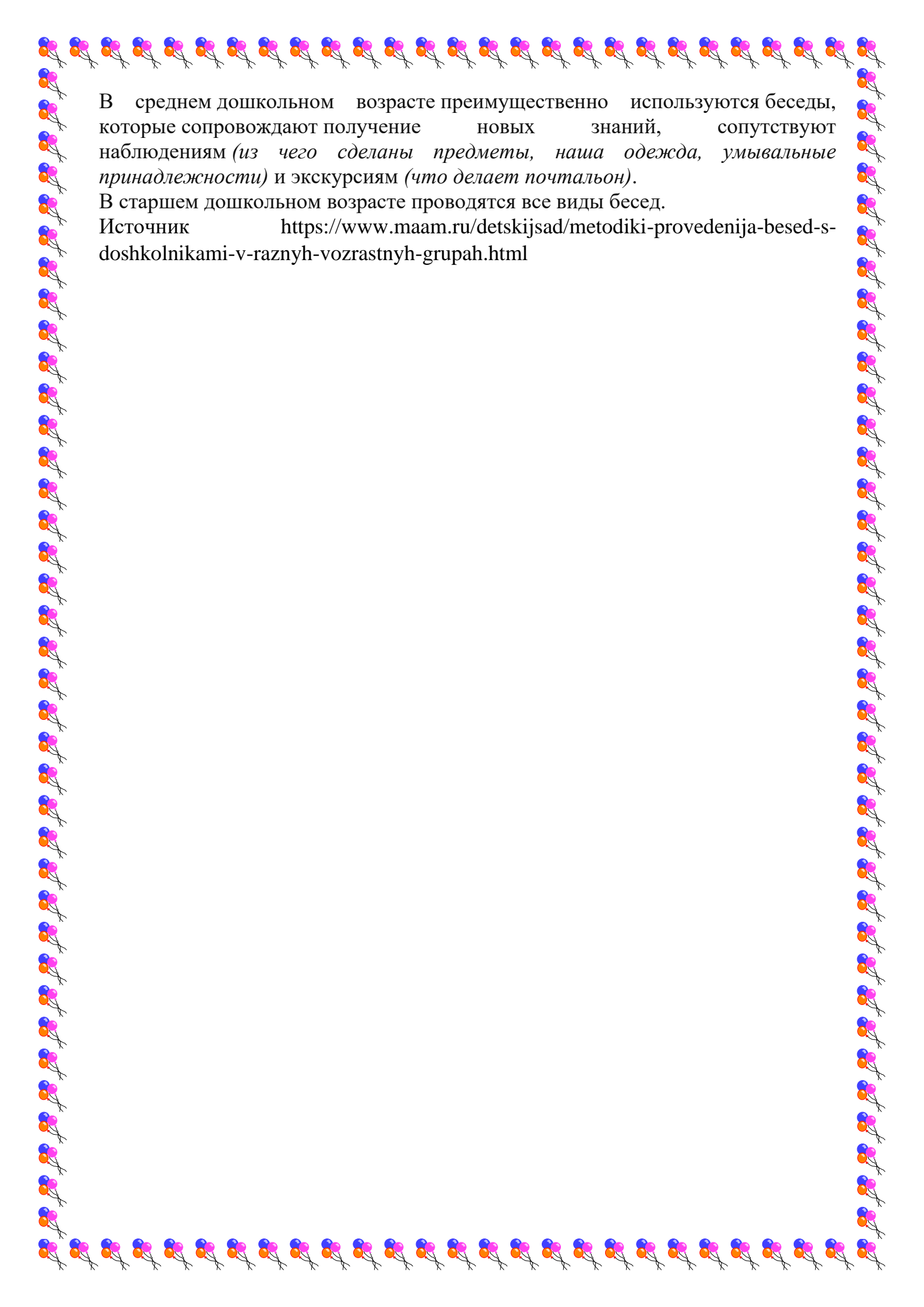
Ответы детей во время беседы носят характер кратких или более или менее развернутых реплик; допустимы и однословные ответы, если содержание вопроса не требует большего. Небольшие беседы проводятся воспитателем в начале таких занятий, как рисование, лепка, дидактические игры.

В младшей группе беседой сопровождается рассматривание картин, живых объектов.

В младшей группе практикуются занятия в форме игры, где речевая активность детей (*ответы на вопросы*) занимает основное место.

Методически важен вопрос о соотношении в беседе речи взрослого и детей. Как показывают наблюдения, часто речевая активность педагога превалирует над детской. Иногда воспитатели, ставя вопрос, не дают детям возможности сосредоточиться и подумать, торопятся ответить сами, начиная рассказывать о том, что наблюдали, например, на экскурсии. Детям не остается ничего другого, как пассивно слушать. Другая крайность заключается в «*вытягивании*» у детей ценой значительных усилий правильных ответов. Эффективность беседы в значительной степени зависит от умения педагога целенаправленно вести за собой детей, направлять детскую мысль и активизировать речевую деятельность.

В методике определено, в каких возрастных группах проводятся занятия-беседы. В отношении младшего дошкольного возраста используется беседа-разговор в процессе получения опыта. Беседой сопровождается рассматривание игрушек, картинок.



В среднем дошкольном возрасте преимущественно используются беседы, которые сопровождаются получением новых знаний, сопутствуют наблюдениям (*из чего сделаны предметы, наша одежда, умывальные принадлежности*) и экскурсиям (*что делает почтальон*).

В старшем дошкольном возрасте проводятся все виды бесед.

Источник <https://www.maam.ru/detskijasad/metodiki-provedeniya-besed-s-doshkolnikami-v-raznyh-vozrastnyh-grupah.html>